

OPINIA I RAPORT
z badania skonsolidowanego sprawozdania
finansowego
GRUPY KAPITAŁOWEJ
NTT SYSTEM S.A.
z siedzibą w miejscowości Zakręt
za okres
od 1 stycznia 2011 r. do 31 grudnia 2011 r.

O P I N I A
NIEZALEŻNEGO
BIEGŁEGO REWIDENTA

Sporządzona dla Walnego Zgromadzenia i Rady Nadzorczej

JEDNOSTKI DOMINUJĄCEJ
GRUPY KAPITAŁOWEJ

NTT SYSTEM
Spółka Akcyjna

z siedzibą

w miejscowości Zakręt
ul. Trakt Brzeski 89.

Przeprowadziliśmy badanie załączonego skonsolidowanego sprawozdania finansowego Grupy Kapitałowej, w której jednostką dominującą jest NTT SYSTEM S.A. z siedzibą w miejscowości Zakręt (zwanej dalej "Grupą Kapitałową"), na które składa się:

- 1. skonsolidowane sprawozdanie z sytuacji finansowej** sporządzone **178 759 tys. zł** na dzień 31 grudnia 2011 roku, które po stronie aktywów i pasywów zamyka się sumą
- 2. skonsolidowane sprawozdanie z całkowitych dochodów** za rok **776 tys. zł** obrotowy od 1 stycznia 2011 roku do 31 grudnia 2011 roku wykazujące zysk netto w wysokości
- 3. skonsolidowane sprawozdanie ze zmian w kapitale własnym** za rok **776 tys. zł** obrotowy od 1 stycznia 2011 roku do 31 grudnia 2011 roku wykazujące zwiększenie kapitału własnego o kwotę
- 4. skonsolidowane sprawozdanie z przepływów pieniężnych** za rok **10 588 tys. zł** obrotowy od 1 stycznia 2011 roku do 31 grudnia 2011 roku wykazujące zmniejszenie stanu środków pieniężnych o kwotę
- 5. noty objaśniające do skonsolidowanego sprawozdania finansowego.**

Za sporządzanie wymienionego skonsolidowanego sprawozdania finansowego odpowiedzialność ponosi Zarząd jednostki dominującej Grupy Kapitałowej NTT SYSTEM S.A. z siedzibą w miejscowości Zakręt.

Zarząd oraz Członkowie Organu Nadzorującego Jednostkę dominującą (przez który rozumie się - zgodnie z art. 3 ust. 1 pkt 5a) ustawy z dnia 29 września 1994 r. o rachunkowości Dz. U. z 2002 r. Nr 76, poz. 694, ze zm. - Radę Nadzorczą, a w przypadku, gdy nie została powołana, Zgromadzenie Wspólników lub Właściciela) są zobowiązani do zapewnienia, aby sprawozdanie finansowe oraz sprawozdanie z działalności spełniały wymagania przewidziane w niniejszej ustawie.

Opinia z badania skonsolidowanego sprawozdania finansowego Grupy Kapitałowej
NTT SYSTEM S.A. za rok obrotowy 2011

Naszym zadaniem było zbadanie skonsolidowanego sprawozdania finansowego i wyrażenie opinii o jego rzetelności, prawidłowości i jasności w oparciu o wynik przeprowadzonego badania.

Skonsolidowane sprawozdanie finansowe zostało sporządzone przy zastosowaniu konsolidacji metodą pełną oraz metodą praw własności.

Badanie skonsolidowanego sprawozdania finansowego przeprowadziliśmy stosownie do postanowień:

- * rozdziału 7 ustawy z dnia 29 września 1994 r. o rachunkowości (Dz.U. z 2009 Nr 152, poz. 1223, z późniejszymi zmianami),
- * krajowych standardów rewizji finansowej, wydanych przez Krajową Radę Biegłych Rewidentów w Polsce,
- * międzynarodowych standardów rewizji finansowej w kwestiach nieuregulowanych w wyżej wymienionych przepisach.

Badanie sprawozdania skonsolidowanego zaplanowaliśmy i przeprowadziliśmy w taki sposób, aby uzyskać racjonalną pewność, pozwalającą na wyrażenie opinii o tym sprawozdaniu. W szczególności badanie obejmowało sprawdzenie poprawności zastosowanych przez jednostki powiązane zasad (polityki) rachunkowości i sprawdzenie - w przeważającej mierze w sposób wrywkowy - podstaw, z których wynikają liczby i informacje zawarte w sprawozdaniu skonsolidowanym, jak i całościową ocenę sprawozdania skonsolidowanego.

Uważamy, że badanie dostarczyło wystarczającej podstawy do wyrażenia miarodajnej opinii.

Naszym zdaniem, zbadane skonsolidowane sprawozdanie finansowe, obejmujące dane liczbowe i objaśnienia słowne:

- a) przedstawia rzetelnie i jasno wszystkie informacje istotne dla oceny sytuacji majątkowej i finansowej badanej Grupy Kapitałowej na dzień 31 grudnia 2011 roku, jak też jej wyniku finansowego za rok obrotowy od 1 stycznia 2011 roku do 31 grudnia 2011 roku, zgodnie z Międzynarodowymi Standardami Rachunkowości, Międzynarodowymi Standardami Sprawozdawczości Finansowej zatwierdzonymi przez Unię Europejską,
- b) sporządzone zostało, we wszystkich istotnych aspektach prawidłowo, to jest zgodnie z zasadami (polityką) rachunkowości, wynikającymi z Międzynarodowych Standardów Rachunkowości, Międzynarodowych Standardach Sprawozdawczości Finansowej oraz związanych z nimi interpretacjami ogłoszonych w formie rozporządzeń Komisji Europejskiej, a w zakresie nieuregulowanym w tych Standardach - stosownie do wymogów Ustawy o rachunkowości i wydanych na jej podstawie przepisów wykonawczych oraz na podstawie prawidłowo prowadzonych ksiąg rachunkowych,
- c) prezentuje dane zgodnie z wymogami Rozporządzenia Ministra Finansów z dnia 19 lutego 2009 r. w sprawie informacji bieżących i okresowych przekazywanych przez emitentów papierów wartościowych oraz warunków uznawania za równoważne informacji wymaganych przepisami prawa państwa niebędącego państwem członkowskim (Dz. U. z 2009 r., Nr 33, poz. 259),

Opinia z badania skonsolidowanego sprawozdania finansowego Grupy Kapitałowej
NTT SYSTEM S.A. za rok obrotowy 2011

- d) jest zgodne z wpływającymi na treść skonsolidowanego sprawozdania finansowego przepisami prawa obowiązującymi Grupę Kapitałową.

Sprawozdanie z działalności Grupy Kapitałowej jest kompletne w rozumieniu art. 49 ust. 2 i ust. 3 ustawy o rachunkowości oraz Rozporządzeniu Ministra Finansów z dnia 19 lutego 2009 roku w sprawie informacji bieżących i okresowych przekazywanych przez emitentów papierów wartościowych oraz warunków uznawania za równoważne informacji wymaganych przepisami prawa państwa niebędącego państwem członkowskim (Dz. U. z 2009 roku, Nr 33, poz. 259), a zawarte w nim informacje, pochodzące ze zbadanego sprawozdania finansowego, są z nim zgodne.



80-137 Gdańsk, ul. Starodworska 1
*Spółka wpisana na listę podmiotów uprawnionych do badania sprawozdań finansowych
pod numerem 101*

Krzysztof Kurkowski

Kluczowy Biegły Rewident

Numer ewidencyjny 11923

Lucyna Witek

Biegły Rewident

Numer ewidencyjny 8038

Prezes Zarządu



Księgowi i Biegli Rewidenci
Spółka z ograniczoną odpowiedzialnością

Gdańsk, dnia 30 kwietnia 2012 roku

RAPORT

UZUPEŁNIAJĄCY OPINIĘ Z BADANIA SKONSOLIDOWANEGO SPRAWOZDANIA FINANSOWEGO GRUPY KAPITAŁOWEJ

NTT SYSTEM S.A.

z siedzibą w miejscowości Zakręt

**za okres
od 1 stycznia 2011 roku do 31 grudnia 2011 roku**

SPIS TREŚCI RAPORTU

WPROWADZENIE		7
CZEŚĆ A	OGÓLNA CHARAKTERYSTYKA GRUPY KAPITAŁOWEJ	8
CZEŚĆ B	METODY KONSOLIDACJI ORAZ DOKUMENTACJA KONSOLIDACYJNA	13
CZEŚĆ C	OCENA SYSTEMU RACHUNKOWOŚCI	14
CZEŚĆ D	WSKAŹNIKI EKONOMICZNE	15
CZEŚĆ E	INFORMACJE O POZYCJACH SPRAWOZDANIA FINANSOWEGO	20
CZEŚĆ F	OGÓLNE INFORMACJE DOTYCZĄCE PRZEPROWADZONEGO BADANIA ORAZ UWAGI KOŃCOWE	24

RAPORT

UZUPEŁNIAJĄCY OPINIĘ Z BADANIA SKONSOLIDOWANEGO SPRAWOZDANIA FINANSOWEGO ZA OKRES OD 1 STYCZNIA DO 31 GRUDNIA 2011 R.

dla Walnego Zgromadzenia i Rady Nadzorczej jednostki dominującej Grupy Kapitałowej NTT SYSTEM S.A., sporządzony przez:

Kluczowego Biegłego Rewidenta Krzysztofa Kurkowskiego, Numer ewidencyjny 11923

Skonsolidowane sprawozdanie finansowe za okres od 1 stycznia 2011 roku do 31 grudnia 2011 roku było przedmiotem naszego badania i uzyskało opinię bez zastrzeżeń.

Jednostka Dominująca Grupy Kapitałowej jest emitentem papierów wartościowych dopuszczonych do obrotu na Giełdzie Papierów Wartościowych w Warszawie. Zgodnie z art. 55 ust. 6a ustawy z dnia 29 września 1994 roku o rachunkowości (Dz.U. z 2009 roku Nr 152, poz. 1223, z późniejszymi zmianami) Grupa Kapitałowa sporządza skonsolidowane sprawozdanie finansowe zgodnie z Międzynarodowymi Standardami Sprawozdawczości Finansowej (MSSF) zatwierdzonymi przez Komisję Europejską.

Obejmuje ono następujące części składowe:

- * **skonsolidowane sprawozdanie z sytuacji finansowej** sporządzone na dzień **178 759 tys. zł** 31 grudnia 2011 roku, które po stronie aktywów i pasywów zamyka się sumą
- * **skonsolidowane sprawozdanie z całkowitych dochodów** za rok obrotowy **776 tys. zł** od 1 stycznia do 31 grudnia 2011 roku wykazujące zysk netto w wysokości
- * **skonsolidowane sprawozdanie ze zmian w kapitale własnym** za rok obrotowy od 1 stycznia do 31 grudnia 2011 roku. wykazujące zwiększenie kapitału własnego o kwotę **776 tys. zł**
- * **skonsolidowane sprawozdanie z przepływów pieniężnych** za rok obrotowy od 1 stycznia do 31 grudnia 2011 roku wykazujące zmniejszenie stanu środków pieniężnych o kwotę **10 588 tys. zł**
- * **noty objaśniające do skonsolidowanego sprawozdania finansowego.**

Uchwałą Nr 1/07/07/2011 z dnia 7 lipca 2011 roku Rada Nadzorcza NTT SYSTEM S.A. dokonała wyboru firmy REWIT Księgowi i Biegli Rewidenci Sp. z o. o. w Gdańsku do prowadzenia badania skonsolidowanego sprawozdania finansowego za 2011 rok, zgodnie z art. 66 ust. 4 ustawy o rachunkowości. Firma REWIT Księgowi i Biegli Rewidenci Sp. z o. o. jest podmiotem uprawnionym do badania sprawozdań finansowych wpisanym na listę podmiotów uprawnionych pod numerem 101.

Badanie przeprowadzono zgodnie z umową zawartą pomiędzy REWIT Księgowi i Biegli Rewidenci Sp. z o.o., z siedzibą w Gdańsku przy ul. Starodworskiej 1, a jednostką dominującą Grupy Kapitałowej NTT SYSTEM S.A. z siedzibą w miejscowości Zakręt, ul. Trakt Brzeski 89.

CZĘŚĆ A - OGÓLNA CHARAKTERYSTYKA GRUPY KAPITAŁOWEJ

1. Dane identyfikujące Grupę Kapitałową - jednostka dominująca

NTT System S.A. z siedzibą w miejscowości Zakręt, przy ul. Trakt Brzeski 89.

Spółka NTT System S.A. powstała na podstawie umowy Spółki, sporządzonej w formie aktu notarialnego przed Notariuszem Anną Niżyńską w Kancelarii Notarialnej Jadwigi Zacharzewskiej i Anny Niżyńskiej w Warszawie, przy ulicy Świętokrzyskiej 18 w dniu 29 czerwca 2004 r. (Rep. A 2477/2004).

Do Krajowego Rejestru Sądowego została wpisana zgodnie z postanowieniem Sądu Rejonowego dla Miasta Stołecznego Warszawa w Warszawie, XIII Wydział Gospodarczy Krajowego Rejestru Sądowego z dnia 28 października 2004 roku pod numerem KRS 0000220535.

Ostatni wypis z krajowego rejestru sądowego został dokonany dnia 23 lutego 2012 roku.

Rejestracja podatkowa oraz statystyczna

Decyzją Urzędu Skarbowego Warszawa-Praga w Warszawie, ul. Mycielskiego 21, z dnia 1 grudnia 2004 roku Spółka NTT System S.A. otrzymała numer identyfikacyjny:

NIP 113-25-18-415

Decyzją Urzędu Statystycznego w Warszawie, z dnia 10 listopada 2004 roku Spółka NTT System S.A. otrzymała numer statystyczny:

REGON 1 5 8 5 4 3 6 0

Kapitał własny jednostki dominującej

Kapitał zakładowy na dzień 31 grudnia 2011 roku wynosi 83.100.000,00 zł i dzieli się na 55.400.000 akcji zwykłych, każda o wartości nominalnej 1,50 złotych.

Akcje Spółki notowane są na Giełdzie Papierów Wartościowych w Warszawie.

Akcjonariuszami według stanu na dzień 31 grudnia 2011 roku są:

Akcjonariusz	Ilość akcji	Wartość w zł
Tadeusz Kurek	13 234 500	19 851 750,00 zł
Davinder Singh Loomba	13 234 500	19 851 750,00 zł
Andrzej Kurek	10 007 355	15 011 032,50 zł
Przepiórżyńska Małgorzata wraz z mężem Andrzejem Rymuza	4 577 250	6 865 875,00 zł
pozostali	14 346 395	21 519 592,50 zł
Suma	55 400 000	83 100 000,00 zł

Akcje o wartości 83.100.000,00 zł nie są uprzywilejowane.

Powyżej przedstawiono reprezentację akcjonariatu posiadającego co najmniej 5% głosów na Walnym Zgromadzeniu Akcjonariuszy.

Władzami jednostki dominującej są:

- * Walne Zgromadzenie,
- * Rada Nadzorcza,
- * Zarząd.

Skład **Rady Nadzorczej** w badanym okresie był następujący:

Przemysław Paweł Fabiś	Przewodniczący Rady
Davinder Singh Loomba	Wiceprzewodniczący
Gołubowski Krzysztof	Członek Rady
Andrzej Rymuza	Członek Rady
Grzegorz Kurek	Członek Rady

Zarząd Spółki jest wieloosobowy

W skład Zarządu Spółki w okresie do 7 października 2011 wchodził:

Tadeusz Kurek	Prezes Zarządu
Andrzej Kurek	Wiceprezes Zarządu
Jacek Kozubowski	Wiceprezes Zarządu
Witold Markiewicz	Wiceprezes Zarządu
Krzysztof Porębski	Wiceprezes Zarządu

W skład **Zarządu** w okresie od 8 października 2011 roku do dnia wydania opinii wchodził:

Tadeusz Kurek	Prezes Zarządu
Jacek Kozubowski	Wiceprezes Zarządu
Witold Markiewicz	Wiceprezes Zarządu
Krzysztof Porębski	Członek Zarządu

Do składania oświadczeń i podpisywania w imieniu Spółki upoważnieni są - w przypadku Zarządu wieloosobowego - dwóch Członków Zarządu łącznie lub jeden Członek Zarządu łącznie z prokurentem, natomiast w przypadku Zarządu jednoosobowego - Członek Zarządu samodzielnie.

Jednostkowe sprawozdanie finansowe jednostki dominującej sporządzone zostało na dzień 31 grudnia 2011 roku i obejmowało rok obrotowy od 1 stycznia 2011 roku do 31 grudnia 2011 roku, gdzie:

- suma bilansowa wynosiła:	179 139 tys. zł
- wynik finansowy - zysk netto wynosiła:	813 tys. zł
- zwiększenie kapitału własnego wynosiło:	813 tys. zł
- zmniejszenie stanu środków pieniężnych wynosiło:	-10 587 tys. zł

Sprawozdanie finansowe za rok 2011 zostało zbadane przez REWIT Księgowi i Biegli Rewidenci Sp. z o.o. i uzyskało opinię bez zastrzeżeń.

Zatwierdzenie skonsolidowanego sprawozdania finansowego za rok obrotowy poprzedzający rok badany:

Skonsolidowane sprawozdanie finansowe za rok obrotowy poprzedzający rok badany, tj. za okres od 1 stycznia 2010 roku do 31 grudnia 2010 roku wyrażające się:

- sumą bilansową po stronie aktywów i pasywów 234 594 tys. zł
- stratą netto -6 689 tys. zł

zostało zatwierdzone Uchwałą nr 7 Zwyczajnego Zgromadzenia Akcjonariuszy z dnia 4 lipca 2011 roku.

Skonsolidowane sprawozdanie finansowe za rok 2010 zostało opublikowane w Monitorze Polskim B Nr 346 z dnia 26 stycznia 2012 roku.

Sprawozdanie finansowe za rok obrotowy poprzedzający rok badany tj. za okres od 1 stycznia 2010 roku do 31 grudnia 2010 roku zostało zbadane przez firmę REWIT Księgowi i Biegli Rewidenci Sp. z o.o. w Gdańsku i uzyskało opinię z bez zastrzeżeń i z uzupełniającym objaśnieniem.

2. Jednostki objęte skonsolidowanym sprawozdaniem finansowym.

Według stanu na dzień 31 grudnia 2011 roku następujące jednostki wchodzące w skład Grupy Kapitałowej zostały objęte konsolidacją:

Jednostka dominująca:

- NTT SYSTEM S.A. z siedzibą w miejscowości Zakręt.

Jednostki zależne objęte konsolidacją metodą pełną:

- NTT Technology Sp. z o.o. z siedzibą w miejscowości Zakręt,

Jednostka stowarzyszona objęta konsolidacją metodą praw własności:

- Osowska 84 Development Sp. z o. o. z siedzibą w Warszawie,

Jednostka stowarzyszona nie objęta konsolidacją:

- UAB NTT SYSTEM Baltija Sp. z o.o. z siedzibą w Wilnie,

Wspólne przedsięwzięcia objęte konsolidacją metodą praw własności:

- Osowska 84 Development Sp. z o. o. Sp. k. z siedzibą w Warszawie.

3. Dane identyfikujące podmiot uprawniony przeprowadzający badanie skonsolidowanego sprawozdania finansowego Grupy Kapitałowej sporządzonego na dzień 31 grudnia 2011 r.

- REWIT Księgowi i Biegli Rewidenci Sp. z o.o., ul. Starodworska 1, Gdańsk 80-137,

- nr ewidencyjny podmiotu uprawnionego: 101

- nazwisko i numer ewidencyjny kluczowego biegłego rewidenta, odpowiedzialnego za przeprowadzenie badania sprawozdania finansowego - Krzysztof Kurkowski, Nr ewidencyjny 11923,

- podmiot uprawniony, jak również biegły rewident stwierdzają, że spełniają warunki do wyrażenia bezstronnej i niezależnej opinii o sprawozdaniu finansowym Spółki, w rozumieniu art. 56 ust. 2-4 ustawy z dnia 7 maja 2009 r. o biegłych rewidentach i ich samorządzie, podmiotach uprawnionych do badania sprawozdań finansowych oraz o nadzorze publicznym (Dz.U. z 2009 r. Nr 77, poz. 649 z późn. zmian.),

- podstawa przeprowadzenia badania:

umowa nr 14/B/2011 zawarta w dniu 25 lipca 2011 roku.

4. Informacja o przeprowadzonych badaniach sprawozdań finansowych jednostek objętych konsolidacją

Sprawozdanie finansowe jednostki dominującej za rok obrotowy kończący się 31 grudnia 2011 roku zostało zbadane przez REWIT Księgowi i Biegli Rewidenci Sp. z o.o., podmiot uprawniony do badania sprawozdań finansowych wpisany na listę podmiotów uprawnionych pod numerem 101. Biegły rewident wydał o nim opinię bez zastrzeżeń.

Sprawozdania finansowe pozostałych jednostek objętych konsolidacją za rok obrotowy kończący się 31 grudnia 2011 roku nie zostały zbadane przez biegłego rewidenta.

5. Oświadczenie Zarządu jednostki dominującej i dostępność danych

Zarząd jednostki dominującej NTT SYSTEM S.A. w Warszawie złożył pisemne oświadczenie stwierdzające, iż:

- skonsolidowane sprawozdanie finansowe Grupy Kapitałowej na dzień 31 grudnia 2011 roku sporządzone zostało na podstawie dowodów księgowych zapewniających kompletność, rzetelność i prawidłowość danych ujętych w księgach badanego okresu,
- w dodatkowych informacjach i objaśnieniach ujawniono wszelkie ewentualne wierzytelności warunkowe i zdarzenia, jakie nastąpiły po dacie 31 grudnia 2011 roku, a mogące wpłynąć na rzetelność i prawidłowość skonsolidowanego sprawozdania finansowego oraz wszelkie obciążenia nie ujęte w księgach, jak i poręczenia, gwarancje, tytuły egzekucyjne, weksle itp.,
- nie zaistniały do dnia wydania opinii zdarzenia wpływające w sposób istotny na wielkość danych wykazanych w skonsolidowanym sprawozdaniu finansowym za rok badany.

W trakcie badania sprawozdania finansowego jednostka dominująca Grupy Kapitałowej udostępniła nam wszelkie dokumenty i informacje niezbędne do wydania opinii i sporządzenia raportu. Nie stanowiło przedmiotu badania wykrycie i wyjaśnienie zdarzeń podlegających ściganiu np. nadużyć oraz innych nieprawidłowości, jakie mogłyby wystąpić poza systemem rachunkowości.

6. Strukturę posiadanych udziałów, ich wartość bilansową oraz sumy bilansowe i wartości przychodów jednostek zależnych, stowarzyszonych i innych, w których jednostka dominująca NTT SYSTEM S.A. posiada udziały na dzień 31 grudnia 2011 roku, przedstawia poniższa tabela :

Raport uzupełniający opinię z badania skonsolidowanego sprawozdania finansowego Grupy Kapitałowej
NTT SYSTEM S.A. za rok obrotowy 2011

UDZIAŁY I AKCJE W INNYCH PODMIOTACH										
Lp.	nazwa jednostki	siedziba	przedmiot przedsiębiorstwa	charakter powiązania kapitałowego	zastosowana metoda konsolidacji	wartość udziałów wg ceny nabycia	suma bilansowa	procent posiadanego kapitału zakładowego	udział w ogólnej liczbie głosów na walnym zgromadzeniu	Wartość przychodów netto *
1.	NTT Technology Sp. z o.o.	Zakręt	sprzedaż techniki komputerowej i technologii informatycznej	jednostka zależna	pełna	300 tys. zł	36 tys. zł	100,00%	100,00%	0 tys. zł
5.	UAB NTT SYSTEM BALTIJA	Wilno (Litwa)	sprzedaż techniki komputerowej i technologii informatycznej	jednostka stowarzyszona	nie objęta	10 tys. zł	brak danych	25,00%	25,00%	brak danych
6.	OSOWSKA 84 DEVELOPMENT Sp. z o.o.	Warszawa	świadczenie usług budowlanych oraz działalność deweloperska	jednostka stowarzyszona	metoda praw własności	100 tys. zł	307 tys. zł	50,00%	50,00%	0 tys. zł
7.	OSOWSKA 84 DEVELOPMENT Sp. z o.o. Sp. K.	Warszawa	realizacja projektów budowlanych związanych ze wznoszeniem budynków	wspólne przedsięwzięcie	metoda praw własności	-----	7.720 tys. zł	71,90%	71,90%	0 tys. zł

* przychody netto obejmują przychody ze sprzedaży produktów, towarów i materiałów oraz przychody finansowe;

Spółka NTT Technology Sp. z o.o. prowadziła statutową działalność w okresie od 1 stycznia do 31 grudnia 2011 roku

Spółka OSOWSKA 84 DEVELOPMENT Sp. z o. o. prowadziła statutową działalność w okresie od 1 stycznia do 31 grudnia 2011 roku.

Spółka OSOWSKA 84 DEVELOPMENT Sp. z o. o. Sp. k. prowadziła statutową działalność w okresie od 1 stycznia do 31 grudnia 2011 roku.

CZĘŚĆ B - METODY KONSOLIDACJI ORAZ DOKUMENTACJA KONSOLIDACYJNA

Metody konsolidacji

Jednostki zależne włączone do konsolidacji zostały ujęte w skonsolidowanym sprawozdaniu finansowym metodą pełną.

Metoda konsolidacji pełnej polega na sumowaniu w pełnej wartości, poszczególnych pozycji odpowiednich sprawozdań finansowych jednostki dominującej oraz jednostek zależnych, i dokonaniu wyłączeń oraz innych korekt.

Przy stosowaniu metody konsolidacji pełnej, w pierwszej kolejności zsumowano kwoty poszczególnych pozycji:

- 1) bilansów,
 - 2) rachunków zysków i strat,
 - 3) rachunków przepływów pieniężnych,
 - 4) zestawień zmian w kapitale własnym,
- jednostki dominującej i jednostek zależnych.

Po dokonaniu sumowań, o których mowa wyżej, przeprowadzono korekty i wyłączenia konsolidacyjne, o których mowa w MSR 27.

Jednostki stowarzyszone włączone do konsolidacji zostały ujęte w skonsolidowanym sprawozdaniu finansowym metodą praw własności.

Metoda konsolidacji praw własności polega na ustaleniu na dzień rozpoczęcia wywierania znaczącego wpływu przez znaczącego inwestora na jednostkę stowarzyszoną wartości godziwej aktywów netto jednostki stowarzyszonej z uwzględnieniem objętego na ten dzień przez znaczącego inwestora udziału w aktywach netto tej jednostki podporządkowanej. Powstała wartość koryguje się o przypadające na rzecz znaczącego inwestora zwiększenie lub zmniejszenie kapitału własnego tej jednostki podporządkowanej, które nastąpiło w ciągu okresu objętego konsolidacją, w tym o należne dywidendy i udziały w wyniku finansowym tej jednostki oraz różnice kursowe z przeliczenia.

Wyłączenia konsolidacyjne

W toku konsolidacji dokonano w sposób prawidłowy odpowiednich istotnych wyłączeń w zakresie wzajemnych transakcji dokonanych pomiędzy jednostkami konsolidowanymi metodą pełną.

Wyłączona została również wartość udziałów posiadanych przez jednostkę dominującą.

Ze skonsolidowanego sprawozdania finansowego wyłączone zostały ponadto wszystkie istotne:

- * należności i zobowiązania wzajemne jednostek objętych konsolidacją,
- * przychody i koszty dotyczące operacji dokonywanych między jednostkami objętymi konsolidacją,

- * niezrealizowane z punktu widzenia Grupy Kapitałowej zyski zawarte w wartościach podlegających konsolidacji aktywów i pasywów, wynikające z dokonanych transakcji między jednostkami objętymi konsolidacją.

Dokumentacja konsolidacyjna

Jednostka dominująca sporządziła dokumentację konsolidacyjną, która zawiera komplet sprawozdań spółek powiązanych oraz zestaw informacji dodatkowych, sporządzonych przez poszczególne spółki na potrzeby konsolidacji, a w szczególności dotyczących wyłączeń z tytułu korekt konsolidacyjnych. Informacje te zostały uzgodnione pomiędzy spółkami.

CZĘŚĆ C - OCENA SYSTEMU RACHUNKOWOŚCI

Opis stosowanych zasad rachunkowości oraz zmian w polityce rachunkowości

Zasady rachunkowości przyjęte przy sporządzaniu skonsolidowanego sprawozdania finansowego na dzień 31 grudnia 2011 roku wynikają z zapisów zawartych w Międzynarodowych Standardach Rachunkowości, Międzynarodowych Standardach Sprawozdawczości Finansowej oraz związanych z nimi interpretacji ogłoszonych w formie rozporządzeń Komisji Europejskiej, a w zakresie nieuregulowanym w tych Standardach - stosownie do wymogów ustawy o rachunkowości i wydanych na jej podstawie przepisów wykonawczych.

We wstępie do skonsolidowanego sprawozdania finansowego za rok kończący się 31 grudnia 2011 roku Zarząd jednostki dominującej przedstawił zasady (politykę) rachunkowości oraz metody prezentacji danych finansowych Grupy Kapitałowej.

CZĘŚĆ D - OGÓLNA OCENA SYTUACJI FINANSOWEJ GRUPY KAPITAŁOWEJ I GŁÓWNE WSKAŹNIKI EKONOMICZNE

Analizą finansową objęto skonsolidowane sprawozdanie finansowe za lata 2011 - 2010. Syntetyczne wielkości obrazują sytuację majątkową i finansową w badanym okresie.

Wyszczególnienie	2011 r.	2010 r.
	w tys. zł	w tys. zł
Kapitał własny	120 797	120 021
w tym:		
- zysk (strata) netto przypadający akcjonariuszom jednostki dominującej	776	-6 628
Kapitał mniejszości	0	0
Zobowiązania ogółem	57 962	114 573
w tym:		
- Zobowiązania długoterminowe	3 397	3 715
- Zobowiązania krótkoterminowe	54 565	110 858
Aktywa trwałe	66 233	66 651
w tym:		
- Rzeczowe aktywa trwałe	22 388	22 985
- Pozostałe wartości niematerialne i prawne	31 598	31 589
Aktywa obrotowe	112 526	167 943
w tym:		
- Zapasy	30 870	50 373
- Należności z tytułu dostaw i usług oraz pozostałe należności	75 334	96 272
- Środki pieniężne i ich ekwiwalenty	2 157	12 745
Przychody ze sprzedaży	640 570	540 682
Koszt własny sprzedaży	600 910	512 025
Zysk (strata) brutto ze sprzedaży	39 660	28 657
Koszty sprzedaży	27 717	32 412
Koszty ogólnego zarządu	4 263	4 301
Zysk (strata) ze sprzedaży	7 680	-8 056
Pozostałe przychody (koszty) operacyjne	-1 826	2 135
Przychody (koszty) finansowe	-4 612	-2 064
Zysk (strata) przed opodatkowaniem	1 220	-7 703

Działalność gospodarczą Grupy Kapitałowej i jej wynik oraz sytuację majątkową i finansową za okres objęty badaniem w porównaniu z okresem poprzednim charakteryzują przedstawione węzłowe wskaźniki:

Lp.	Wyszczególnienie	2011 r.	2010 r.
1.	Rentowność majątku (w %) <u>wynik finansowy netto</u> suma aktywów	0,43%	-2,83%
2.	Rentowność kapitału własnego (w %) <u>wynik finansowy netto</u> kapitał własny	0,64%	-5,52%
3.	Rentowność sprzedaży netto (w %) <u>wynik finansowy netto</u> przychody ze sprzedaży	0,12%	-1,23%
4.	Wskaźnik płynności finansowej - I <u>majątek obrotowy* ogółem</u> zobowiązania krótkoterminowe**	2,06	1,51
5.	Wskaźnik płynności finansowej - II <u>majątek obrotowy* ogółem - zapasy</u> zobowiązania krótkoterminowe**	1,50	1,06
6.	Wskaźnik płynności finansowej - III <u>środki pieniężne i ich ekwiwalenty</u> zobowiązania krótkoterminowe**	0,04	0,11
7.	Szybkość obrotu należności (w dniach) <u>należności z tytułu dostaw i usług *** x 365 dni</u> przychody netto ze sprzedaży	49	47
8.	Szybkość obrotu zobowiązań (w dniach) <u>zobowiązania z tytułu dostaw i usług **** x 365 dni</u> koszty działalności operacyjnej	48	37
9.	Szybkość obrotu zapasami (w dniach) <u>zapasy x 365 dni</u> koszty działalności operacyjnej	18	34
10.	Unieruchomienie środków (w %) <u>aktywa trwałe</u> wartość aktywów	37,05%	28,41%
11.	Stopa zadłużenia (w %) <u>zobowiązania ogółem</u> wartość aktywów	32,42%	48,84%
12.	Pokrycie majątku trwałego kapitałem własnym (%) <u>kapitały własne</u> majątek trwały	182,38%	180,07%
13.	Wskaźnik "złotej reguły bilansowej" (w %) <u>kapitały stałe</u> majątek trwały	187,51%	185,65%

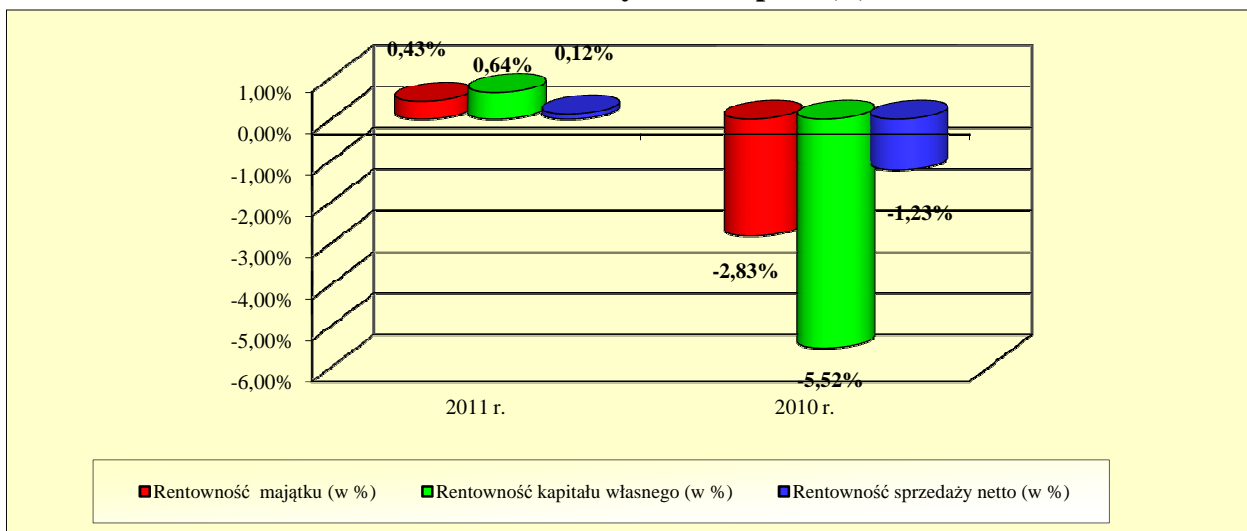
* majątek obrotowy nie obejmują należności z tytułu dostaw i usług powyżej 12 miesięcy

** zobowiązania krótkoterminowe nie obejmują zobowiązań z tytułu dostaw i usług powyżej 12 miesięcy

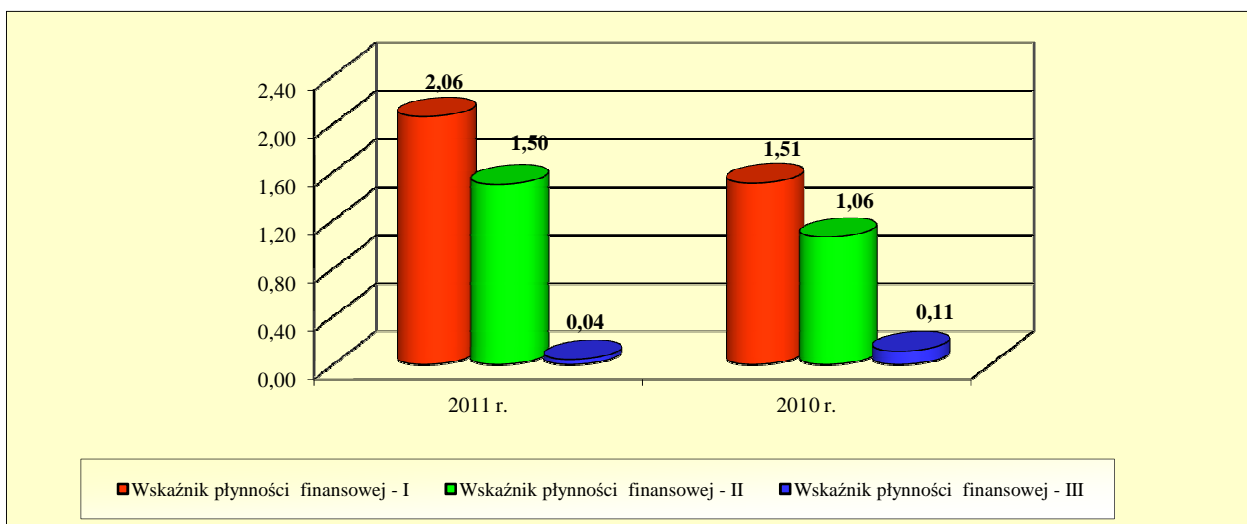
*** należności z tytułu dostaw i usług na dzień 31.12.2011 roku

**** zobowiązania z tytułu dostaw i usług na dzień 31.12.2011 roku

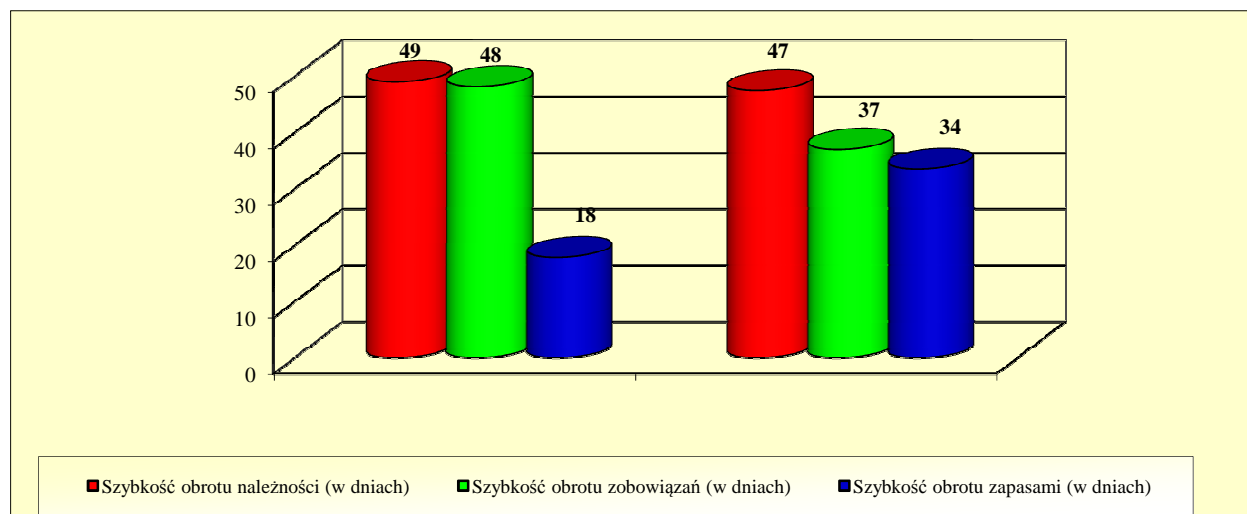
**Graficzne ujęcie wybranych wskaźników ekonomicznych
Wskaźniki deficytowości /pkt. 1,2,3/**



Wskaźniki płynności finansowej /pkt. 4,5,6/



Wskaźniki obrotowości /pkt. 7,8,9/



1. Komentarz do zaprezentowanych wielkości wskaźników

Na sytuację finansową Grupy Kapitałowej na dzień bilansowy wpłynęły następujące zjawiska, które znajdują odzwierciedlenie w istotnych zmianach podstawowych wskaźników ekonomicznych:

Przychody netto ze sprzedaży produktów, towarów i materiałów w okresie od 1 stycznia 2011 roku do 31 grudnia 2011 roku wyniosły 640.570 tys. zł i w porównaniu z poprzednim okresem zwiększyły się o 18,47% tj. o 99.888 tys. zł. Struktura przychodów w okresie objętym sprawozdaniem finansowym nie uległa zmianie. Wzrost sprzedaży był spowodowany zwiększeniem wolumenu sprzedaży.

Koszt własny sprzedanych produktów, towarów i materiałów w badanym okresie wyniósł 600.910 tys. zł i stanowił 93,81% wartości przychodów ze sprzedaży (w poprzednim okresie stanowił 94,70%). Porównując wartości z poprzedniego okresu koszt ten wzrósł w roku badanym o 17,36%, tj. o 88.885 tys. zł. Na zysk ze sprzedaży w wysokości 7.680 tys. zł (w roku ubiegłym strata netto 8.056 tys. zł) wpłynęły znacząco również koszty sprzedaży i ogólnego zarządu.

Koszty sprzedaży w badanym roku zmniejszyły się o 14,49%; tj. o 4.695 tys. zł osiągając poziom 27.717 tys. zł.

Koszty ogólnego zarządu zmniejszyły się natomiast o 0,88%; tj. o 38 tys. zł i na koniec roku wyniosły 4.263 tys. zł.

W roku 2011 Grupa Kapitałowa uzyskała zysk netto na poziomie 776 tys. zł, przy czym w poprzednim okresie poniosła stratę na poziomie 6.689 tys. zł. Fakt ten wpłynął na polepszenie wskaźników rentowności majątku z -2,83% w ubiegłym roku do 0,43%, kapitału własnego z -5,52% do 0,64%, jak również sprzedaży netto z -1,23% do 0,12%.

Suma bilansowa na dzień 31 grudnia 2011 r. w porównaniu z rokiem ubiegłym zmniejszyła się o 55.835 tys. zł, tj. o 23,80% w stosunku do roku poprzedniego kształtując się na poziomie 178.759 tys. zł. W strukturze aktywów obserwujemy w porównaniu z okresem poprzednim spadek należności z tytułu dostaw i usług o 20.938 tys. zł, zapasów o 19.503 tys. zł oraz środków pieniężnych i ich ekwiwalentów o 10.588 tys. zł.

Struktura pasywów natomiast wykazuje znaczący udział kapitału własnego jako źródła finansowania działalności gospodarczej i zmieniła się głównie w wyniku uzyskanego zysku netto w bieżącym okresie oraz zmniejszeniu się zobowiązań krótkoterminowych o 56.293 tys. zł.

W badanym okresie zwiększeniu - w stosunku do okresu poprzedniego - uległy wskaźniki płynności finansowej. Wskaźnik płynności finansowej I stopnia wzrósł z poziomu 1,51 do poziomu 2,06; wskaźnik płynności II stopnia wzrósł z 1,06 w okresie poprzednim do 1,50 w okresie badanym; natomiast wskaźnik płynności III stopnia spadł odpowiednio z 0,11 do 0,04.

Wartość wskaźnika szybkości obrotu należności w dniach wzrosła z 47 dni w roku poprzednim do 49 dni w roku badanym. Zwiększyła się także wartość wskaźnika szybkości obrotu zobowiązań w dniach z 37 dni do 48 dni. Zmniejszyła się natomiast wartość wskaźnika obrotu zapasami z 34 dni do 18 dni w roku badanym.

W roku 2011 zwiększeniu uległ wskaźnik pokrycia majątku trwałego kapitałem własnym z 180,07% w roku ubiegłym do 182,38% w roku badanym, zmniejszyła się natomiast stopa zadłużenia z poziomu 48,84% w roku poprzednim do 32,42% w okresie badanym.

2. Komentarz do możliwości kontynuacji działalności w roku następującym po roku badanym

Według informacji o Grupie Kapitałowej uzyskanych w oparciu o przeprowadzone badanie skonsolidowanego sprawozdania finansowego, uzupełnione o informację dodatkową, oświadczenie Zarządu jednostki dominującej, jak również sporządzoną analizę, naszym zdaniem nie stwierdzamy zagrożeń dla możliwości kontynuowania przez badaną Grupę Kapitałową działalności w roku następującym po roku badanym.

CZĘŚĆ E - INFORMACJE O POZYCJACH SPRAWOZDANIA FINANSOWEGO

Poniżej prezentujemy istotne pozycje sprawozdania finansowego:

E.I. SPRAWOZDANIE Z SYTUACJI FINANSOWEJ - AKTYWA

Wartości niematerialne i prawne w kwocie 31 598 tys. zł
stanowi 17,68% sumy bilansowej

Wśród wartości niematerialnych i prawnych w bilansie występują głównie znak towarowy w kwocie 4.200 tys. zł oraz sieci dystrybucyjne w kwocie 27.745 tys. zł, na dzień 31 grudnia 2011 roku Spółka przeprowadziła test na utratę wartości posiadanych składników aktywów niematerialnych, na podstawie którego stwierdzono, że posiadane aktywa nie utraciły wartości.

Rzeczowe aktywa trwałe w kwocie 22 388 tys. zł
stanowią 12,52% sumy bilansowej

Główną pozycję rzeczowych aktywów trwałych stanowią przede wszystkim grunty własne w kwocie 10.150 tys. zł oraz budynki i budowle w kwocie 10.928 tys. zł.

Szczegółowe zestawienie zmian wartości grup rodzajowych środków trwałych, zawierający stan tych aktywów na początek roku obrotowego, zwiększenia i zmniejszenia oraz stan końcowy, zostało zaprezentowane w dodatkowych informacjach i objaśnieniach, stanowiących integralną część sprawozdania finansowego.

Nieruchomości inwestycyjne w kwocie 3 172 tys. zł
stanowią 1,77% sumy bilansowej

W pozycji nieruchomości inwestycyjne Spółka prezentuje wartość gruntów w miejscowości Bielsko Biała, które w ocenie Spółki zostały nabyte w celach inwestycyjnych.

Posiadane przez Spółkę grunty zostały przeszacowane do wartości godziwej.

Noty dodatkowych informacji i objaśnień do sprawozdania finansowego opisują zmiany inwestycji długoterminowych w trakcie roku obrotowego.

Inwestycje w jednostkach stowarzyszonych w kwocie 6 546 tys. zł
stanowią 3,66% aktywów

Na wartość pozycji składają się głównie wycenione metodą praw własności udział w spółce Osowska 84 Development Sp. z o. o. Sp. k. oraz Osowska 84 Development Sp. z o. o.

Zapasy w kwocie 30 870 tys. zł
stanowią 17,27% sumy bilansowej

Na wartość zapasów ogółem składają się towary w kwocie 31.091 tys. zł (w poprzednim okresie 49.073 tys. zł) oraz wyroby gotowe w kwocie 1.351 tys. zł (w poprzednim okresie 1.300 tys. zł).

Zarząd Jednostki Dominującej potwierdził w swoim oświadczeniu, że nie istnieją przesłanki wskazujące na utratę wartości użytkowej zapasów znajdujących się w magazynach Spółki. W okresie objętym sprawozdaniem finansowym Spółka dokonała odpisów aktualizujących: wartość towarów w kwocie 1.430 tys. zł oraz wartość wyrobów gotowych w kwocie 142 tys. zł, w związku z długotrwałym ich zaleganiem.

Należności z tytułu dostaw i usług oraz pozostałe 75 334 tys. zł
należności w kwocie
stanowią 42,14% sumy bilansowej

Należności z tytułu dostaw i usług w całości dotyczą należności o terminie płatności do 12 miesięcy.

Na wartość pozycji bilansowej składają się przede wszystkim z należności z tytułu dostaw i usług w kwocie 63.607 tys. zł (w poprzednim okresie 85.919 tys. zł).

Spółka utworzyła odpisy aktualizujące wartość należności w kwocie 2.521 tys. zł, które zdaniem Zarządu Spółki, zapewnią pokrycie ryzyka nieściągalności należności uznanych za zagrożone.

E.II. SPRAWOZDANIE Z SYTUACJI FINANSOWEJ - PASYWA

Kapitał własny w kwocie 120 797 tys. zł
stanowi 67,58% sumy bilansowej

Szczegółowe zmiany w kapitale własnym Grupy Kapitałowej w roku badanym zostały przedstawione w dodatkowych informacjach i objaśnieniach, będących integralną częścią sporządzanego przez Grupę Kapitałową skonsolidowanego sprawozdania finansowego.

Zobowiązania krótkoterminowe w kwocie 54 565 tys. zł
stanowią 30,52% sumy bilansowej

Na pozycję składają się zobowiązania w części przypadającej do spłaty w ciągu kolejnych 12 miesięcy następujących po dniu bilansowym.

Na wartość zobowiązań krótkoterminowych składają się zobowiązania z tytułu dostaw i usług w kwocie 42.115 tys. zł (w poprzednim okresie 83.442 tys. zł) oraz krótkoterminowe kredyty w kwocie 8.798 tys. zł (w poprzednim okresie 23.377 tys. zł).

Spadek salda zobowiązań krótkoterminowych z tytułu kredytów w stosunku do roku ubiegłego o 14.579 tys. zł wynikał głównie ze zmniejszonej kwoty wykorzystania kredytów w rachunkach bieżącym przez Jednostkę dominującą.

Szczegółowe informacje na temat zaciągniętych kredytów zostały przedstawione w dodatkowych informacjach i objaśnieniach, będących integralną częścią sporządzanego przez Grupę Kapitałową skonsolidowanego sprawozdania finansowego.

W okresie objętym sprawozdaniem finansowym zobowiązania wyrażone w walucie obcej, zostały prawidłowo wycenione na dzień bilansowy i stanowiły kwotę 18.378 tys. zł (w poprzednim okresie 16.570 tys. zł).

E.III. SPRAWOZDANIE Z CAŁKOWITYCH DOCHODÓW

Przychody ze sprzedaży w kwocie 640 570 tys. zł

Przychody ze sprzedaży produktów ujęte są prawidłowo i kompletnie w sprawozdaniu z całkowitych dochodów.

W okresie objętym sprawozdaniem finansowym Grupa Kapitałowa osiągnęła przychody ze sprzedaży w kwocie 640.570 tys. zł, i były one wyższe o 99.888 tys. zł (wzrost o 18,47%) w porównaniu z rokiem poprzednim. Przychody te składają się przede wszystkim z dystrybucji sprzętu komputerowego pochodzenia zewnętrznego w kwocie 562.192 tys. zł (w poprzednim okresie 488.050 tys. zł) oraz ze sprzedaży sprzętu komputerowego własnej produkcji w kwocie 67.768 tys. zł (w poprzednim okresie 46.523 tys. zł).

Szczegółowe informacje na temat poszczególnych pozycji rachunku zysków i strat zostały zaprezentowane w dodatkowych informacjach i objaśnieniach, będących integralną częścią sporządzanego przez Grupę Kapitałową skonsolidowanego sprawozdania finansowego.

Koszt własny sprzedaży w kwocie 600 910 tys. zł

W okresie badanym nastąpił wzrost kosztu własnego sprzedaży o 88.885 tys. zł, tj. o 17,36%.

W roku obrotowym nastąpił spadek - w stosunku do roku poprzedniego - marży na sprzedaży towarów, która wyniosła 6,02%, przy czym marża za poprzedni rok obrotowy wynosiła 3,71%. Marża na sprzedaży liczona jest w stosunku do wartości sprzedanych towarów i materiałów.

CZĘŚĆ F - OGÓLNE INFORMACJE DOTYCZĄCE PRZEPROWADZONEGO BADANIA ORAZ UWAGI KOŃCOWE

Skonsolidowane sprawozdanie ze zmian w kapitale własnym

W wyniku przeprowadzonego badania "Skonsolidowanego sprawozdania ze zmian w kapitale własnym" stwierdza się zwiększenie kapitałów własnych o kwotę 776 tys. zł.

Skonsolidowane sprawozdanie ze zmian w kapitale własnym jest prawidłowo powiązane ze skonsolidowanym sprawozdaniem z sytuacji finansowej i skonsolidowanym sprawozdaniem z całkowitych dochodów oraz dokumentacją konsolidacyjną.

Skonsolidowane sprawozdanie z przepływów pieniężnych

W wyniku przeprowadzonego badania skonsolidowanego sprawozdania z przepływów pieniężnych za okres od 1 stycznia do 31 grudnia 2011 roku, stwierdza się zmniejszenie stanu środków pieniężnych o kwotę 10.588 tys. zł.

Skonsolidowane sprawozdanie z przepływów pieniężnych jest prawidłowo powiązane ze skonsolidowanym sprawozdaniem z sytuacji finansowej i skonsolidowanym sprawozdaniem z całkowitych dochodów oraz dokumentacją konsolidacyjną.

Noty objaśniające do skonsolidowanego sprawozdania finansowego

Noty objaśniające do skonsolidowanego sprawozdania finansowego za rok obrotowy zakończony 31 grudnia 2011 roku zostały sporządzone we wszystkich istotnych aspektach zgodnie z zasadami (polityką) rachunkowości, wynikającymi z Międzynarodowych Standardów Rachunkowości, Międzynarodowych Standardów Sprawozdawczości Finansowej oraz związanych z nimi interpretacji ogłoszonych w formie rozporządzeń Komisji Europejskiej, a w zakresie nieuregulowanym w tych Standardach – stosownie do wymogów Ustawy o rachunkowości i wydanych na jej podstawie przepisów wykonawczych, a także zgodnie z wymogami Rozporządzenia Ministra Finansów z dnia 19 lutego 2009 r. w sprawie informacji bieżących i okresowych przekazywanych przez emitentów papierów wartościowych oraz warunków uznawania za równoważne informacji wymaganych przepisami prawa państwa niebędącego państwem członkowskim (Dz. U. z 2009 r., Nr 33, poz. 259).

Ocena przedłożonego sprawozdania z działalności Grupy Kapitałowej za rok obrotowy od 1 stycznia do 31 grudnia 2011 roku

Sprawozdanie Zarządu Jednostki Dominującej z działalności Grupy Kapitałowej uwzględnia, we wszystkich istotnych aspektach, informacje, o których mowa w art. 49 ust. 2 i 3 ustawy o rachunkowości oraz wymagane przepisami Rozporządzenia Ministra Finansów z dnia 19 lutego 2009 r. w sprawie informacji bieżących i okresowych przekazywanych przez emitentów papierów wartościowych oraz warunków uznawania za równoważne informacji wymaganych przepisami prawa państwa niebędącego państwem członkowskim (Dz. U. z 2009 r., Nr 33, poz. 259). Informacje finansowe w nim zawarte są zgodne z informacjami przedstawionymi w sprawozdaniu finansowym.

W oparciu o przeprowadzone badanie skonsolidowanego sprawozdania finansowego Grupy Kapitałowej NTT SYSTEM S.A. z siedzibą w miejscowości Zakręt sporządzonego na dzień 31 grudnia 2011 roku została wydana opinia bez zastrzeżeń.

Niniejsze opracowanie zawiera:

1. Opinię składającą się z stron kolejno numerowanych - strony od 2 do 4,
2. Raport zawierający się na stronach od 5 do 25 kolejno ponumerowanych parafowanych przez biegłego rewidenta.



REWIT Księgowi i Biegli Rewidenci Sp. z o.o.

80-137 Gdańsk, ul. Starodworska 1

*Spółka wpisana na listę podmiotów uprawnionych do badania sprawozdań finansowych
pod numerem 101*

Krzysztof Kurkowski

Kluczowy Biegły Rewident

Numer ewidencyjny 11923

Lucyna Witek

Biegły Rewident

Numer ewidencyjny 8038

Prezes Zarządu



REWIT Księgowi i Biegli Rewidenci

Spółka z ograniczoną odpowiedzialnością

Gdańsk, dnia 30 kwietnia 2012 roku