

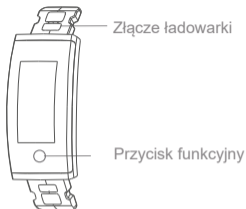
realme

realme Band

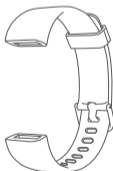
Skrócona instrukcja obsługi

- Ten przewodnik zawiera ważne informacje.
Przeczytaj go uważnie zanim zaczniesz
korzystać z produktu -

OPIS PRODUKTU

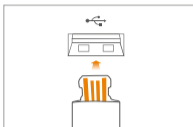


Korpus opaski



1. Włączanie

- Produkt włącza się automatycznie podczas ładowania.



- Uwaga: Przed pierwszym użyciem, należy naładować opaskę, aby ją aktywować.

2. Wyłączenie

- Opaska włącza się automatycznie, gdy poziom naładowania baterii jest niższy niż 3%.

3. Ponowne uruchomienie

Po naładowaniu opaski, naciśnij i przytrzymaj przycisk funkcyjny przez 5 sekund, aby ją ponownie uruchomić.

4. Pobieranie i parowanie

Aplikacja realme Link pozwala na skonfigurowanie opaski.

① Pobieranie realme Link

Pobierz i zainstaluj aplikację „realme Link” ze sklepu Google Play na swoim telefonie lub skanując poniższy kod QR.



www.realme.com/global/link

Wymagania systemowe:



Android 5.0 i wyższy

② Dodaj urządzenie

W interfejsie „dodawania urządzenia” aplikacji realme Link wybierz odpowiednie urządzenie z listy. Dotknij i przytrzymaj przycisk funkcyjny opaski, aby potwierdzić sparowanie. Dotknij przycisku funkcyjnego, aby anulować sparowanie.

③ Synchronizacja danych

Dane są generowane podczas codziennego korzystania z opaski. Synchronizacja danych pomiędzy opaską i aplikacją jest możliwa po połączeniu smartfonu z opaską.

PODSTAWOWE OPERACJE



Podstawowymi działaniami na opasce są „dotknięcie” oraz „dotknięcie i przytrzymanie”. Dotknij lub dotknij i przytrzymaj, aby uzyskać dostęp do różnych elementów interfejsu opaski.

- ① W głównym interfejsie lub interfejsach podrzędnych dotknij przycisku funkcyjnego, aby przełączać między elementami tego samego poziomu;
- ② Dotknij i przytrzymaj przycisk funkcyjny, aby uzyskać dostęp do interfejsu podrzędnego lub powrócić do interfejsu górnego poziomu.
- ③ Każdy interfejs działa w trybie pionowym i poziomym, które można skonfigurować w aplikacji.

FUNKCJE

Opaska posiada takie funkcje jak: tryby dla wielu dyscyplin sportowych, monitorowanie tętna, monitorowanie snu, powiadomienia, itp.

Instrukcje korzystania z funkcji oraz odpowiedzi na najczęściej zadawane pytania znajdziesz w aplikacji realme Link, w części „Urządzenie” -> „Zarządzanie” -> „Instrukcja”.

SPECYFIKACJE PRODUKTU

Model	RMA183
Pojemność baterii	90mAh
Napięcie robocze	3,8 V
Czas ładowania	ok. 2 godziny
Waga produktu	20g
Temperatura pracy	10°C-45°C
Częstotliwość	2402-2480Mz
Maks. transmisja zużycia energii	-1,63 dBm

Dziękujemy za wybranie akcesoriów realme.

Będziemy świadczyć usługi zgodnie z normami określonymi w krajowej polityce gwarancyjnej.

Zakres i ograniczenia gwarancji:

- Dziękujemy za wybór akcesoriów realme.
Zapewniamy kompleksową obsługę gwarancyjną zgodnie z lokalnym prawem i przepisami. Więcej informacji na temat naszej polityki gwarancyjnej można znaleźć na stronie <http://www.realme.com>.
- Realme gwarantuje, że w ciągu jednego roku od daty zakupu tego produktu, przy normalnym użytkowaniu, nie wystąpią żadne wady materiałowe i wykonawcze.
- Gwarancja obowiązuje wyłącznie pod warunkiem normalnego użytkowania. Uszkodzenia przypadkowe oraz każda z poniższych sytuacji powodują wygaśnięcie gwarancji:
 1. Upływanie okresu gwarancyjnego.
 2. Samodzielny lub niezależny demontaż, naprawa lub modyfikacja produktu lub niestosowanie się do instrukcji.
 3. Uszkodzenia spowodowane przez siłę wyższą (powódź, trzęsienie ziemi, uderzenie pioruna, itp.).
 4. Brak ważnego dowodu zakupu (faktura sprzedaży, paragon itp.).
 5. Normalne zużycie.
 6. Kwestie niezwiązane z jakością produktu.

KARTA GWARANCYJNA _____

Drogi użytkowniku, dziękujemy za korzystanie z tego produktu. Przeczytaj i wypełnij kartę gwarancyjną, aby cieszyć się nim jeszcze bardziej.

Informacje o użytkowniku

Nazwisko: _____

Nr telefonu: _____

Adres: _____

E-mail: _____

Informacje o produkcie

Model: _____

Nr seryjny: _____

Informacje o sprzedawcy

Data zakupu: _____

Nazwisko sprzedawcy: _____

Adres sprzedawcy: _____

UWAGI

- Unikaj narażenia na działanie płynów i środowiska o dużej wilgotności.
- Unikaj rzucania, zgniatania lub upuszczania opaski, aby zapobiec jej uszkodzeniu.
- Przechowywać poza zasięgiem dzieci.
- Nie próbuj demontować urządzenia. Jeżeli potrzebujesz pomocy, skontaktuj się z działem obsługi klienta.
- Dla własnego bezpieczeństwa, unikaj używania opaski podczas jazdy motocyklem, prowadzenia samochodu lub przechodzenia przez ulicę.

IS 16046 (Part 2)/
IEC 62133-2



R-41141763
www.bis.gov.in

Ze względu na niewystarczającą ilość miejsca na baterii, informacja o certyfikacie BIS dla baterii przedstawiona jest na zdjęciu po lewej stronie:



Niniejszym, [Realme Chongqing Mobile Telecommunications Corp., Ltd] oświadcza, że typ urządzenia radiowego [RMA183] jest zgodny z dyrektywą 2014/53/UE. Pełny tekst deklaracji zgodności UE dostępny jest na stronie internetowej pod następującym adresem:

www.realme.com/global/support/eu-declaration



Ten symbol oznacza, że zgodnie z lokalnymi przepisami prawa, produkt i/lub jego bateria powinny być utylizowane oddzielnie od odpadów domowych.

Na koniec cyklu życia produktu, użytkownik może oddać go odpowiedniej firmie zajmującej się recyklingiem.

Prawidłowy recykling Twojego produktu będzie chronił zdrowie ludzi i środowisko naturalne.

Recykling

Realme zdaje sobie sprawę, że nasza odpowiedzialność nie kończy się na sprzedaży produktów. Dlatego realme pracuje nad bezpieczną utylizacją odpadów elektronicznych. Urządzenia, tablety i inne elementy elektroniczne są wykonane z niebezpiecznych składników. Zgodnie z wytycznymi Ministerstwa Środowiska, Leśnictwa i Zmian Klimatu Rządu Indii w sprawie gospodarowania e-odpadami z 2016 r. i poprawką do nich z 2018 r., realme devices dąży do stworzenia wspólnej odpowiedzialności i współpracy z klientami w zakresie zmniejszania wpływu ich produktów na środowisko. Realme devices zobowiązuje się również do zachowania zgodności z wszelkimi obowiązującymi przepisami w zakresie gospodarowania e-odpadami. W ramach inicjatywy recyklingu odpadów elektronicznych, realme devices współpracuje z autoryzowaną firmą utylizującą e-odpady o nazwie 3R Recycler w zakresie zbierania, demontażu i utylizacji e-odpadów zebranych z całych Indii. Wizją 3R jest traktowanie e-odpadów nie tylko jako śmieci, lecz jako ważnego zasobu, który może stać się użyteczny, zamiast stanowić obciążenie społeczne i środowiskowe, dzięki w pełni zautomatyzowanemu systemowi recyklingu e-odpadów.

Aby uzyskać więcej informacji na temat e-odpadów i naszego partnera w zakresie e-odpadów i jego procesu możesz zalogować się do www.3rrecycler.com lub napisać e-mail do admin@3rrecycler.com.

Realme Chongqing Mobile
Telecommunications Corp. Ltd.
No. 178 Yulong Avenue, Yufengshan,
Yubei District, Chongqing, China.
WYPRODUKOWANO W CHINACH



REV 1.1

4.SM.RM132XXX11-V1.1