


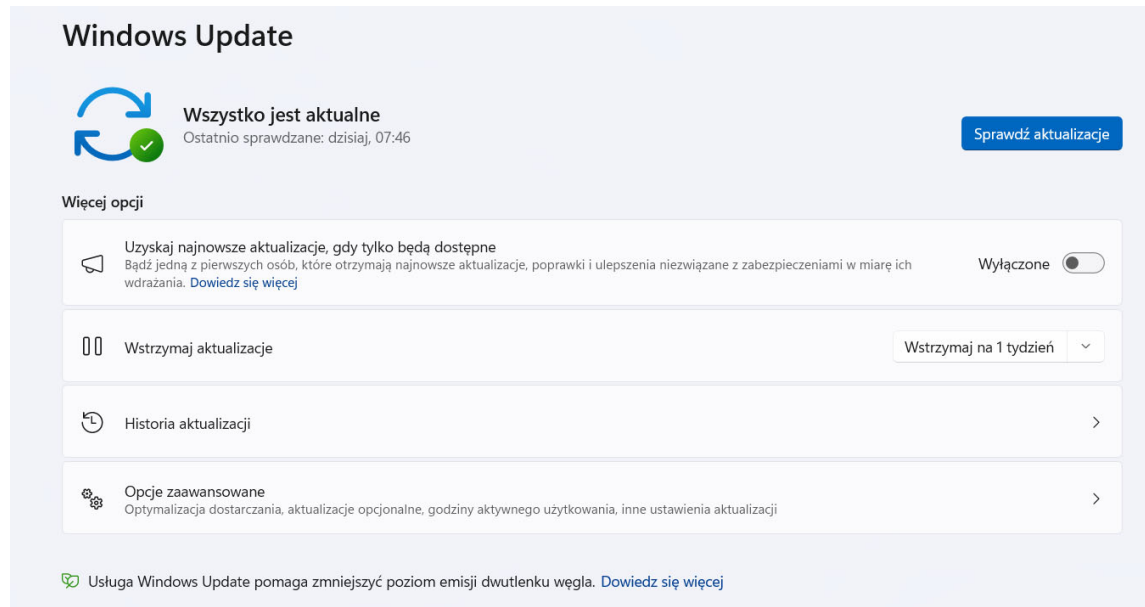


SYSTEM OPERACYJNY WINDOWS 11

Pobierz aktualizacje funkcji za pośrednictwem usługi Windows Update:

1. Wybierz pozycję **Rozpocznij**  > **ustawienia**  > **Windows Update**  > wybierz pozycję [Sprawdź aktualizacje systemu Windows.](#)
2. Jeżeli są dostępne jakiegokolwiek aktualizacje, wybierz pozycję **Pobierz i zainstaluj.**



3. Następnie urządzenie pobierze i zainstaluje aktualizacje. Jeśli zostanie wyświetlony monit o zrobienie tego, uruchom ponownie urządzenie, aby zastosować aktualizacje.
Uwaga: Aktualizacja systemu Windows zajmie trochę czasu, więc upewnij się, że zasilacz sieciowy jest podłączony.
4. Gdy urządzenie ponownie uruchomi system Windows, oznacza to, że instalacja najnowszej wersji systemu Windows 11 została zakończona.